



Die VVS.

Die VVS. Zahlenspiegel 2010.

INHALT

- 3** Geschäftsführung und Vorstand
- 4** VVS-Konzern
 - Stadtwerke Saarbrücken AG
- 6** Stadtbahn Saar GmbH
 - Saarbahn GmbH
- 7** Gesellschaft für Straßenbahnen im Saartal AG
 - Stadtwerke Saarbrücken
 - Beteiligungsgesellschaft mbH
- 8** co.met GmbH
 - Bäderbetriebsgesellschaft Saarbrücken mbH
 - Wasserwerk Bliestal GmbH Saarbrücken
 - KS KommunalSysteme für Energie, Umwelt und Verkehr GmbH
- 9** Beteiligungen des Konzerns

GESCHÄFTSFÜHRUNG UND VORSTAND

Stand: 1.7.2011

Geschäftsführer der VVS-Beteiligungsgesellschaft mbH und der VVS mbH:

Dr.-Ing. Dieter Attig (Sprecher)

Ass. jur. Peter Edlinger

Vorstandsmitglieder der Stadtwerke Saarbrücken AG:

Dr.-Ing. Dieter Attig (Vorsitzender)

Ass. jur. Peter Edlinger

Dipl.-Ing. Helmut Fuß

Geschäftsführer der Stadtbahn Saar GmbH und der Saarbahn GmbH:

Dr.-Ing. Dieter Attig (Sprecher)

Ass. jur. Peter Edlinger

Norbert Reuter, MBA

Vorstandsmitglieder der Gesellschaft für Straßenbahnen im Saartal AG:

Dr.-Ing. Dieter Attig (Vorsitzender)

Ass. jur. Peter Edlinger

Norbert Reuter, MBA

Geschäftsführer der Stadtwerke Saarbrücken Beteiligungsgesellschaft mbH:

Dr. rer. nat. Wolfgang Brück

Dipl.-Kfm. Peter Schade

Dipl.-Kfm. Alfons Wintrich

Geschäftsführer der co.met GmbH:

EUR ING Peter Backes

Geschäftsführer der Bäderbetriebsgesellschaft Saarbrücken mbH:

Dipl.-Kfm. Peter Schade

Dipl.-Bw. Herbert Rauber

Geschäftsführer der Wasserwerk Bliestal GmbH Saarbrücken:

Horst Schmeer

Dipl.-Ing. Stefan Keller

Geschäftsführer der KS KommunalSysteme für Energie, Umwelt und Verkehr GmbH:

Dr. rer. nat. Wolfgang Brück

KENNZAHLEN

VVS-Konzern			
	Einheit	2010	2009
Bilanzsumme	Mio. €	529,1	474,0
Anlagevermögen		460,1	424,6
Umsatzerlöse		163,3	160,7
Jahresergebnis		-3,1	-0,1
Investitionen (Anlagenzugänge) ¹⁾		65,6	35,6
Cashflow aus laufender Geschäftstätigkeit		21,4	13,8
Eigenkapitalquote ²⁾	%	28,5	26,1
Mitarbeiter im Konzern ³⁾		922	916
- davon Auszubildende/ Trainees		56	52
- davon VVS mbH		151	145
- davon Auszubildende/ Trainees		5	8

Saarbrücker Stadtwerke			
	Einheit	2010	2009
Bilanzsumme	Mio. €	259,7	226,8
Anlagevermögen		189,2	186,6
Umsatzerlöse		114,7	114,0
Investitionen (Anlagenzugänge) ¹⁾		19,9	18,9
Einwohner im Versorgungsgebiet	in Tausend	178,2	178,4
Fläche des unmittelbaren Versorgungsgebietes	km ²	168,1	168,1
Mitarbeiter		284	283
davon Auszubildende/Trainees		30	30

¹⁾ ohne Finanzanlagen

²⁾ unter Berücksichtigung von jeweils 65 % des Sonderpostens für Investitionszuschüsse und der empfangenen Ertragszuschüsse

³⁾ Darstellung im Konzern und in den Konzerngesellschaften nach Personenanzahl

Strom

	Einheit	2010	2009
Durchleitung	Mio. kWh	1.278,6	1.188,2
Höchste Tagesleistung	MW	231	233
Betriebsanlagen:			
Umspannwerke		27	27
Netzstationen		588	591
Versorgungsleitungen	km	2.339	2.329
Eingebaute Zähler		123.180	127.796
Hausanschlüsse		40.830	40.726

Fernwärme

	Einheit	2010	2009
Durchleitung	Mio. kWh	634,0	573,1
Netzhöchstlast	MW	222	247
Betriebsanlagen:			
Umformstationen		6	6
Versorgungsleitungen	km	178	176
Hausübergabestationen		3.907	3.896

Gas

	Einheit	2010	2009
Durchleitung	Mio. kWh	1.596,9	1.453,5
Betriebsanlagen:			
Regler- und Messstationen		100	100
Versorgungsleitungen	km	641	642
Eingebaute Zähler		42.799	42.954
Hausanschlüsse		29.067	28.969

Wasser

	Einheit	2010	2009
Aufkommen	Mio. m ³	11,6	11,6
Betriebsanlagen:			
Versorgungsleitungen	km	865	867
Eingebaute Zähler		42.784	42.732
Hausanschlüsse		40.573	40.509
Fassungsvermögen der Trinkwasserspeicher	m ³	38.630	38.630

Stadtbahn Saar

	Einheit	2010	2009
Bilanzsumme	Mio. €	210,8	213,3
Umsatzerlöse		23,0	20,7
Anlagevermögen		189,5	177,4
Investitionen (Anlagenzugänge) ¹⁾		22,9	7,8
Mitarbeiter		139	140
davon Auszubildende		11	8

Betriebsanlagen

	Einheit	2010	2009
Betriebsstreckenlänge	km	323	323
davon:			
Bus		293	293
Bahn		30	30
Linienlänge	km	636	636
davon:			
Bus		606	606
Bahn		30	30
Anzahl der Linien		52	52
davon:			
Bus		51	51
Bahn		1	1

Saarbahn

	Einheit	2010	2009
Bilanzsumme	Mio. €	31,8	46,0
Umsatzerlöse		39,8	39,1
Anlagevermögen		7,6	5,9
Investitionen (Anlagenzugänge)		1,9	5,0
Omnibusse für den Linienverkehr		128	128
Stadtbahnwagen		28	28
Mitarbeiter		292	292
davon Auszubildende		4	0

¹⁾ ohne Finanzanlagen

Verkehrsleistungen und Einnahmen

	Einheit	2010	2009
Fahrgäste gesamt	Mio.	42,6	42,8
Barfahrscheine	%	8,1	8,0
allgemeine Zeitkarten		30,6	30,5
vergünstigte Zeitkarten		50,4	49,5
sonstige Karten		10,9	12,0
Verkehrseinnahmen gesamt	Mio. €	38,9	38,6
davon:	%		
Barfahrscheine		16,7	16,1
allgemeine Zeitkarten		22,9	22,4
vergünstigte Zeitkarten und Ausgleichszahlungen § 45 a PBefG		43,6	42,7
Sonstige (inkl. Ausgleichs- zahlung Schienenpersonen- nahverkehr und Abgeltung für Schwerbehinderte)		16,8	18,8

Betriebsleistungen

	Einheit	2010	2009
Wagen-km gesamt	Mio.	10,3	10,3
davon:			
Bus		8,6	8,7
Bahn		1,7	1,6
Platz-km gesamt	Mio.	1.161	1.070
davon:			
Bus		670	685
Bahn		491	385

Gesellschaft für Straßenbahnen im Saartal

	Einheit	2010	2009
Bilanzsumme	Mio. €	49,6	49,8
Anlagevermögen		14,5	14,1

Stadtwerke Saarbrücken Beteiligungsgesellschaft

	Einheit	2010	2009
Bilanzsumme	Mio. €	28,7	28,4
Anlagevermögen		28,0	27,9
Mitarbeiter		2	2

co.met

	Einheit	2010	2009
Bilanzsumme	Mio. €	3,6	3,4
Umsatzerlöse		7,8	6,5
Mitarbeiter		38	37

Bäderbetriebsgesellschaft Saarbrücken

	Einheit	2010	2009
Bilanzsumme	Mio. €	3,1	2,5
Umsatzerlöse		0,2	0,3
Badegäste Dudobad	in Tausend	96	69
Badegäste Fechinger Bad ¹⁾	in Tausend	31	149
Badegäste städtische Bäder ²⁾	in Tausend	256	257
Mitarbeiter		16	17
davon Auszubildende		6	6

Wasserwerke Blietal

	Einheit	2010	2009
Bilanzsumme	Mio. €	13,0	12,6
Anlagevermögen		7,9	8,5
Umsatzerlöse		3,7	3,7
Wasserverkauf	Mio. m ³	8,3	8,9

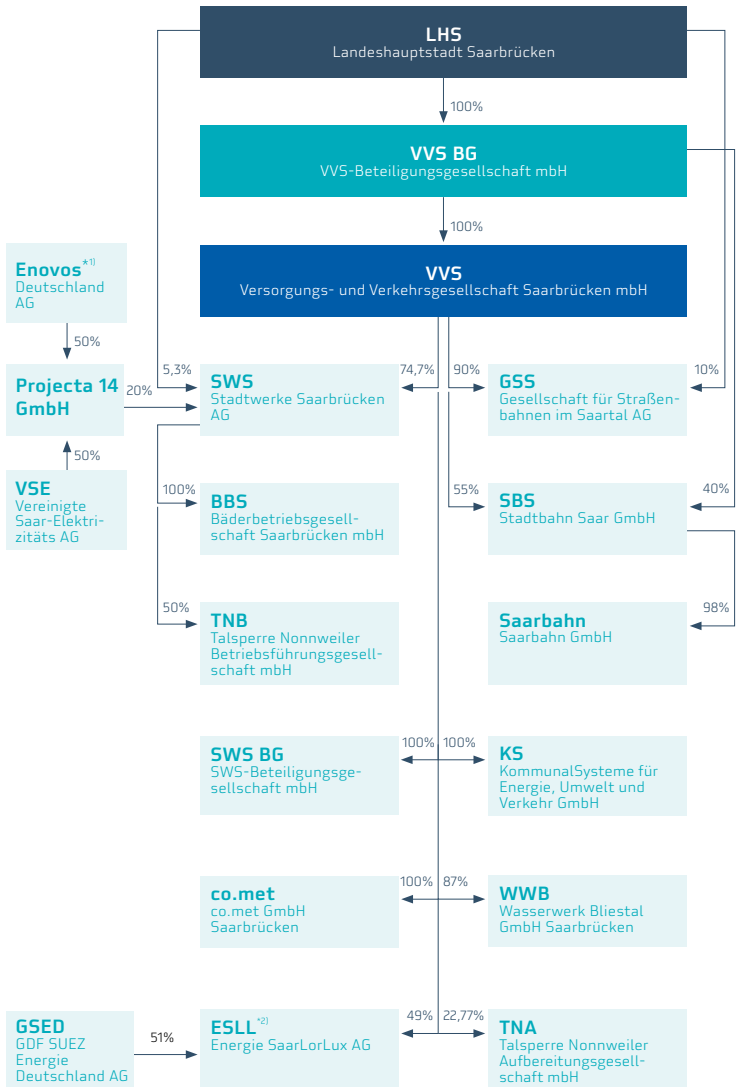
KS KommunalSysteme

	Einheit	2010	2009
Bilanzsumme	Mio. €	1,0	2,0
Umsatzerlöse		1,1	1,0

¹⁾ Fechinger Bad ab 10.5.2010 wegen umfangreicher Sanierungsarbeiten geschlossen

²⁾ Alsbachbad bis 6.3.2010 wegen Sanierungsarbeiten geschlossen

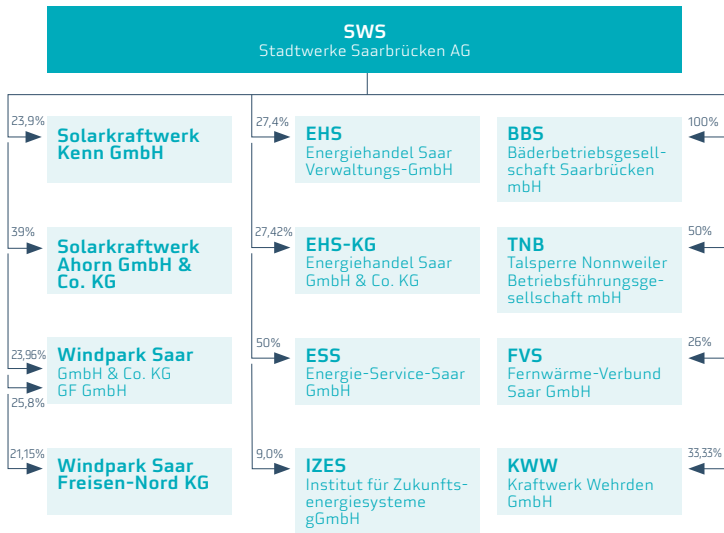
Der VVS-Konzern



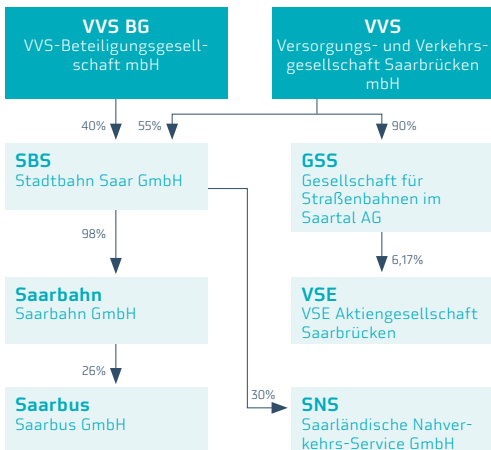
*1) bis 30.6.2009 firmierend unter Saar Ferngas AG (SFG)

*2) indirekte Beteiligung über die ESLL GbR, Kraftwerk Römerbrücke und GDF Suez Saarland ab 1.7.2011 in der ESLL AG integriert

Die Beteiligungen der SWS



Der Verkehrsbereich



Die Beteiligungen der SWS BG





Die VVS.

IMPRESSUM

Herausgeber:

Versorgungs- und Verkehrsgesellschaft
Saarbrücken mbH (VVS)

Anschrift:

Hohenzollernstraße 104 - 106
66117 Saarbrücken

Telefon:

0681 587-0

Internet:

www.vvs-konzern.de

Fachliche Vorbereitung:

VVS-Abteilungen
K 1 Finanzen/Controlling
A 6 Unternehmensplanung

Redaktion:

A 4 Presse